



Uživatelský manuál pro pokladnu

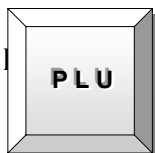
OPTIMA CR 30T

Obsah:

1. POPIS KLÁVESNICE	4
1.1. ZÁKLADNÍ KLÁVESY.....	4
1.2. FUNKČNÍ KLÍČE.....	6
1.3. DISPLEJ POKLADNY.....	6
1.3.1. Zobrazení na pokladně bez prodeje.....	6
1.3.2. Zobrazení na pokladně při prodeji.....	6
2. PŘIHLÁŠENÍ POKLADNÍ OBSLUHY	7
3. ODHLÁŠENÍ POKLADNÍ OBSLUHY	7
4. JEDNODUCHÝ PRODEJ NA POKLADNĚ	8
4.1. VLOŽENÍ LIMITU DO POKLADNY (DROBNÉ NA VÝDEJ).....	8
4.2. ODVOD PENĚZ Z POKLADNY.....	9
4.3. PRODEJ HODNOTOU ZBOŽÍ DO ODDĚLENÍ.....	10
4.4. PRODEJ HODNOTOU S NÁSOBENÍM.....	11
4.5. PRODEJ JEDNOHO KUSU PŘES DRUH ZBOŽÍ (PLU).....	12
4.6. VÍCENÁSOBNÝ PRODEJ PŘES DRUH ZBOŽÍ (PLU).....	13
4.7. OPRAVA.....	14
4.8. OPRAVA CHYBY.....	14
4.8.1. Oprava chyby po vadném natypování ceny.....	14
4.8.2. Oprava chyby po vadném natypování druhů zboží (PLU).....	14
4.8.3. Další oprava chyb po vadném natypování.....	14
4.9. STORNO.....	15
4.9.1. Storno po vadném natypování ceny.....	15
4.9.2. Storno chyby po vadném natypování druhů zboží (PLU).....	15
4.9.3. Storno chyby po vadném natypování více kusů druhů zboží (PLU).....	16
4.10. REFUNDACE.....	17
5. RŮZNÉ DRUHY PRODEJE NA POKLADNĚ	17
6. PLATBA NA POKLADNĚ	17
6.1. PLATBA HOTOVĚ.....	17
6.2. PLATBA NEHOTOVOSTI (ŠEKEM).....	17
7. KOPIE POSLEDNÍ ÚČTENKY	18
8. VYPNUTÍ A ZAPNUTÍ TISKU ÚČTENKY (ŠEKOVÉ PÁSKY)	18
9. OTEVŘENÍ POKLADNÍ ZÁSUVKY BEZ PRODEJE	18
10. VÝPIS KONTROLNÍ PÁSKY	18
11. TYPOVÁNÍ NA POKLADNĚ S VÝPOČTEM VRÁCENÍM PENĚZ	19
12. NÁHLEDY A UZÁVĚRKY NA POKLADNĚ	19
12.1. DENNÍ ZPRÁVA SE SKUPINAMI.....	19
12.2. DENNÍ ZPRÁVA BEZ SKUPIN.....	20
12.3. CELKOVÁ ZPRÁVA SKUPIN.....	20
12.4. CELKOVÁ ZPRÁVA O PRODEJI DRUHŮ ZBOŽÍ (PLU).....	20
12.5. FINANČNÍ ZPRÁVA.....	21
12.6. ZPRÁVA O OBSLUHÁCH.....	21
12.7. MĚSÍČNÍ ZPRÁVA KOMPLETNÍ.....	21
12.8. MĚSÍČNÍ FINANČNÍ ZPRÁVA.....	22
13. DŮLEŽITÉ UPOZORNĚNÍ K UZÁVĚRKÁM	22
13.1. SPRÁVNÝ POSTUP PŘI UZÁVĚRKÁCH.....	22

13.2. CHYBNÝ POSTUP PŘI UZÁVĚRKÁCH.	23
14. TRÉNINKOVÝ MOD NA POKLADNĚ.....	23
15. DALŠÍ INFORMACE O POKLADNĚ.	23
16. PŘÍKLAD VÝPISU UZÁVĚREK.	24
16.1. KONTROLNÍ VÝPIS Z1.	24
16.1.1. <i>Natypuj</i>	24
16.1.2. <i>Zmáčkni</i>	24
16.1.3. <i>Na tiskárně se vapiše měsíční finanční zpráva.</i>	24
16.2. KONTROLNÍ VÝPIS Z2.	25
16.2.1. <i>Natypuj</i>	25
16.2.2. <i>Zmáčkni</i>	25
16.2.3. <i>Na tiskárně se vapiše měsíční finanční zpráva.</i>	25
16.3. PŘÍKLAD TYPOVÁNÍ NA POKLADNĚ	26
16.4. VÝPIS Z1.	26
16.4.1. <i>Natypuj</i>	26
16.4.2. <i>Zmáčkni</i>	26
16.4.3. <i>Na tiskárně se vypíše měsíční finanční zpráva.</i>	27
16.5. PŘÍKLAD TYPOVÁNÍ NA POKLADNĚ	28
16.6. VÝPIS Z1	29
16.6.1. <i>Natypuj</i>	29
16.6.2. <i>Zmáčkni</i>	29
16.6.3. <i>Na tiskárně se vypíše měsíční finanční zpráva.</i>	29
16.7. VÝPIS Z2	30
16.7.1. <i>Natypuj</i>	30
16.7.2. <i>Zmáčkni</i>	30
16.7.3. <i>Na tiskárně se vypíše měsíční finanční zpráva.</i>	30

1. Popis



1.1. klávesy




klávesa pro posun šekové páska

klávesa pro vrácený prodej (REFUNDACE)

klávesa pro storno

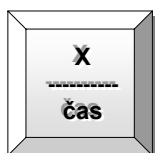
klávesa pro oprava chyb (oprava po natypování)

klávesa pro opravy (před zaúčtováním – klávesa „C“)

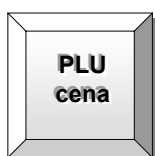


numerické klávesy

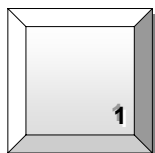
klávesa nula, dvojitá nula a desetinná čárka



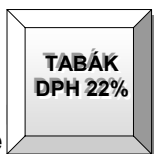
klávesa pro násobení nebo vložení datumu a času



klávesa pro změnu ceny druhů zboží (například změna ceny másla)



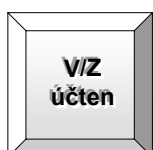
klávesa potvrzení výběru druhů zboží



klávesa indikuje oddělení 1 až 8 nebo 9 až 16 (přepnutí oddělení se



klávesa pro přihlášení pokladní obsluhy



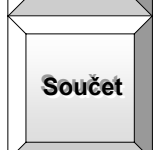
klávesa pro zapnutí a vypnutí tisku účtenky



klávesa pro nové vytisknutí poslední účtenky nebo kopie poslední účtenky



klávesa pro otevření zásuvky bez prodeje



klávesa pro sečtení ceny za nákup (SUBTOTAL)



klávesa pro zaplacení nákupu (TOTAL)



klávesa pro vložení limitu do pokladny



klávesa pro odvod hotovosti z pokladny



klávesa pro výpis kontrolní pásky



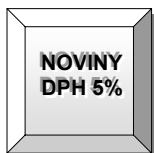
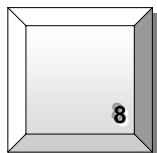
klávesa pro platbu šekem (NEHOTOVOST)

klávesa pro volbu oddělení 1 (nebo 9), může být nahrazena klávesou např.:

·
·
·

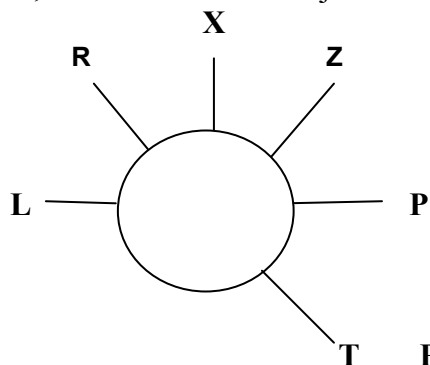
další klávesy oddělení 2 až 7 (nebo 10 až 15)

klávesa pro volbu oddělení 8 (nebo 16), může být nahrazena klávesou např.:



1.2. Funkční klíče.

Funkční klíč se nachází v levé střední části displeje. Není důležitý funkční klíč, ale je důležitá poloha, ve které funkční klíč je.



- L** Pokladna vypnuta
- R** Pokladna připravena k prodeji
- X** Náhled na pokladnu bez výmazu
- Z** Tisk zpráv s výmazem pokladny
- P** Programování pokladny
- T** Trénink na pokladně bez registrace tržeb

Podle typu zámku můhou být jednotlivé polohy pootačené!

1.3. Displej pokladny.

1.3.1. Zobrazení na pokladně bez prodeje.

Displej pokladny je oboustranný. Zadní část displeje je určena pro informaci zákazníka. Pokud je pokladna zapnuta, běží na displeji čas ve tvaru HH-MM-SS:

15-24-34

Zobrazený čas je 15 hodin 24 minut a 34 sekund.

1.3.2. Zobrazení na pokladně při prodeji.

Při prodeji na pokladně se na displeji zobrazují tyto údaje:

RPT	DPT	SHIFT	AMOUNT
1	01		12.00

Význam čísel je: RPT **1** počet opakování (například stejnou položku natypoji podruhé opětovným zmáčknutím klávesy oddělení, pak se číslo změní na 2)

čísla	DPT 01	oddělení, do kterého je započtena tržba (například oddělení 1 jsou cigarety)
	SHIFT	zde se zobrazují další údaje o nastavení pokladny (například vypnutí nebo zapnutí tisku účtenky nebo přepnutí na vyšší oddělení atd.)
	AMOUNT	hodnota prodávaneho zboží, v našem případě 12,00 Kč .

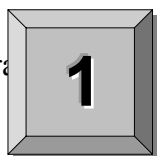
2. Přihlášení pokladni obsluhy.

1. Přepni funkční do polohy **R**.
2. Na displeji se objeví text (pokud se na displeji objeví čas, je obsluha již přihlášena)

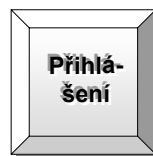
o b s l u h a _ _ _ _

3. Zmačkni klávesu  a dále klávesu

4. Na displeji se zobrazí



15-44-14



3. Odhlášení pokladni obsluhy.

1. Ukonči práci na pokladně (zaplacení posledního nákupu).
2. Zmačkni klávesu

3. Na displeji se objeví



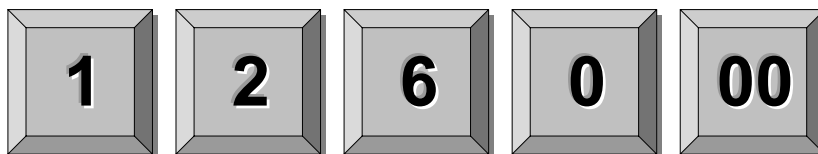
o b s l u h a _ _ _ _

4. Jednoduchý prodej na pokladně.

Pokladní obsluha musí být při prodeji na pokladně přihlášená.

4.1. Vložení limitu do pokladny (drobné na výdej).

1. Natypuj hodnotu vkladu, například 1 260,00 Kč



2. Zmáčkni klávesu



3. Zmáčkni klávesu



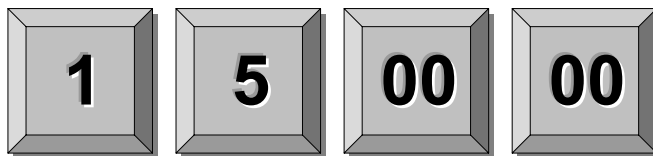
4. Na listku z tiskárny se vypíše:

SEP system s.r.o.	
Strmá 640/12	
709 00 Ostrava Mariánské Hory	
tel.: 596 627 767	
01#0010	12.2.2004
16:18	Obsl. A

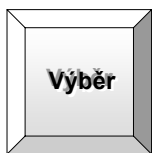
Vklad	1.260.00
Vklad-Hotovost	1.260.00
Děkujeme za nákup	

4.2. Odvod peněz z pokladny.

1. Natypuj odváděnou hodnotu peněz, například 1500,00 Kč.



2. Zmáčkni klávesu



3. Zmáčkni klávesu



4. Na listku z tiskárny se vypíše:


SEP system s.r.o.	
Strmá 640/12	
709 00 Ostrava Mariánské Hory	
tel.: 596 627 767	
01#0035	12.2.2004
16:25	Obsl. A

Výdaje	1.260.00
Výdaje-Hotovost	1.260.00
Děkujeme za nákup	

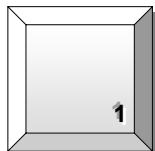
4.3. Prodej hodnotou zboží do oddělení.

Na začátku práce na pokladně musí být pokladní obsluha přihlášená.

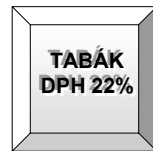
1. Natypuj hodnotu zboží, například 23,00 Kč.



2. Zmáčkni klávesu oddělení, např.



nebo v závislosti na naprogramování



3. Na displeji se zobrazí

RPT DPT
1 01

SHIFT AMOUNT
12.00

4. Zmáčkni klávesu



5. Na listku z tiskárny se vypíše:

SEP system s.r.o. Strmá 640/12 709 00 Ostrava Mariánské Hory tel.: 596 627 767	
01#0048	12.2.2004
17:25	Obsl. A

1 SKUP 01	12.00
Hotovost	12.00
Děkujeme za nákup	

nebo


SEP system s.r.o. Strmá 640/12 709 00 Ostrava Mariánské Hory tel.: 596 627 767	
01#0048	12.2.2004
17:25	Obsl. A

1 Tabák 22%	12.00
Hotovost	12.00
Děkujeme za nákup	

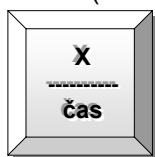
4.4. Prodej hodnotou s násobením.

Na začátku práce na pokladně musí být pokladní obsluha přihlášena.

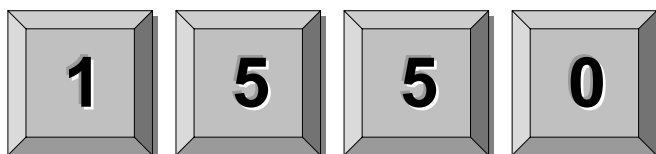
1. Natypuj počet kusů, například 4



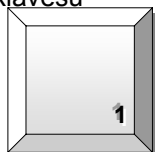
2. Zmáčkni klávesu (násobení)



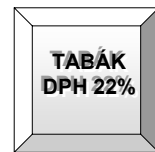
3. Natypuj hodnotu za kus, například 15,50 Kč



4. Zmáčkni klávesu



nebo v závislosti na naprogramování



5. Zmáčkni klávesu



6. Na lístku z tiskárny se vypíše:

SEP system s.r.o.	
Strmá 640/12	
709 00 Ostrava Mariánské Hory	
tel.: 596 627 767	
01#0058	12.2.2004
17:28	Obsl. A

4 X	@15,50
SKUP 01	62,00
Hotovost	62,00
Děkujeme za nákup	

nebo

SEP system s.r.o.	
Strmá 640/12	
709 00 Ostrava Mariánské Hory	
tel.: 596 627 767	
01#0058	12.2.2004
17:28	Obsl. A

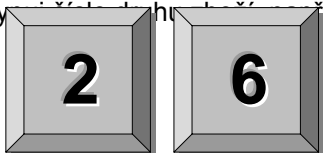
4 X	@15,50
Tabák 22 %	62,00
Hotovost	62,00
Děkujeme za nákup	

4.5. Prodej jednoho kusu přes druh zboží (PLU).

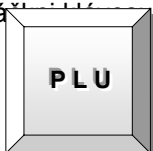
Na začátku práce na pokladně musí být pokladní obsluha přihlášena.

1. **Prodáváný druh zboží MUSÍ být předem naprogramován!**

2. Natypování druhu zboží – příklad 26 – Doutník za 54 Kč



3. Zmáčknutí (volba PLU)



4. Zmáčknutí (volba HOTOVOST)



5. Na lístku z tiskárny se vypíše:

SEP system s.r.o.	
Strmá 640/12	
709 00 Ostrava Mariánské Hory	
tel.: 596 627 767	
01#0058	12.2.2004
17:36	Obsl. A

1 Doutník	54,00
Hotovost	54,00
Děkujeme za nákup	

4.6. Vícenásobný prodej přes druh zboží (PLU).

Na začátku práce na pokladně musí být pokladní obsluha přihlášena.

1. **Prodáváný druh zboží MUSÍ být předem naprogramován!**

2. Natypuj  například 3 ks

3. Zmáčkní  (soubení)

4. Natypuj  b  d 26 – Doutník za 54 Kč

5. Zmáčkní  (ba PLU)

6. Zmáčkní 

7. Na lístku z tiskárny se vypíše:

SEP system s.r.o.	
Strmá 640/12	
709 00 Ostrava Mariánské Hory	
tel.: 596 627 767	
01#0058	12.2.2004
17:36	Obsl. A

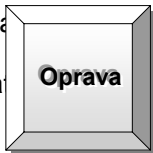
3 X	@54,00
Doutník	162,00
H otovost	162,00

Děkujeme za nákup

4.7. Oprava

Na začátku práce na pokladně musí být pokladní obsluha přihlášená.

Pokud bylo na klávesnici zadáno nějaké špatné číslo a nebyla zmáčknuta žádná funkční klávesa, stačí zmáčknout klávesu

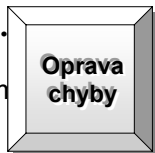


4.8. Oprava chyby.

Na začátku práce na pokladně musí být pokladní obsluha přihlášená.

4.8.1. Oprava chyby po vadném natypování ceny

1. Zmáčkne se klávesa



2. Na tiskárně se vypíše:

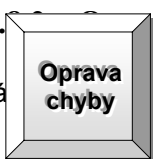
1 SKUP 01	12,00
*** OPRAVA CHYBY ***	
SKUP 01	-12,00

nebo

1 Tabák 22%	12,00
*** OPRAVA CHYBY ***	
Tabák 22%	-12,00

4.8.2. Oprava chyby po vadném natypování druhů zboží (PLU)

1. Zmáčkne se klávesa



2. Na tiskárně se vypíše:

1 Doutník	54,00
*** OPRAVA CHYBY ***	
Doutník	-54,00


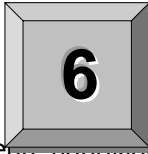
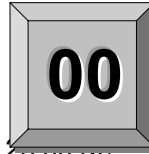
4.8.3. Další oprava chyb po vadném natypování


Stejným způsobem se postupuje při každé opravě posledně natypovaného prodeje (například více kusu a zaúčtování atd.). Pokud není položka zaúčtována, použijte se pouze oprava (například bylo natypování špatné množství a zmáčkuta klávesa pro násobení).


4.9. Storno

Storno se provádí tehdy, je-li natypována špatně jiná než poslední zaúčtována položka („Storno“ funguje i na poslední zaúčtování položku, ale obsluha je složitější, než u „Opravy chyby“).

4.  o po vadném natypování ceny.
1. Zmáčkni klávesu

2. Natypuj vadnou cenu, například 26,00 Kč
- 
- 
- 

3. Zmáčkni klávesu oddělení
- 



nebo v závislosti na naprogramování

4. Na pokladně se vypíše:

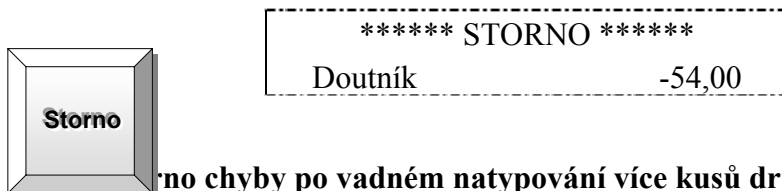
***** STORNO ***** SKUP 01 -26,00	nebo	***** STORNO ***** Tabák 22% -26,00
--------------------------------------	------	--

4.  o chyby po vadném natypování druhů zboží (PLU).
1. Zmáčkni klávesu

2. Natypuj číslo vadného druhu zboží, například 26 – Doutník za 54 Kč
- 
- 

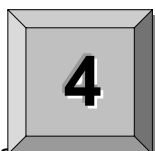
3. Zmáčkni klávesu druhu zboží (PLU)

4. Na tiskárně se vypíše:

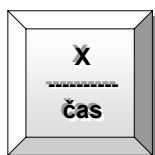


no chyby po vadném natypování více kusů druhů zboží (PLU).

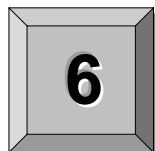
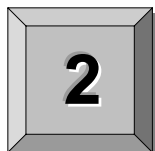
1. Zmáčkní klávesu



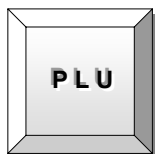
2. Natypuj počet kusů, například 4 ks – **Důležité: Počet stornovaných kusů musí být stejný, jako předem prodaný počet kusů!!! NESMÍ BÝT VÍCE NEBO MÉNĚ!!!**



3. Zmáčkní klávesu násobení

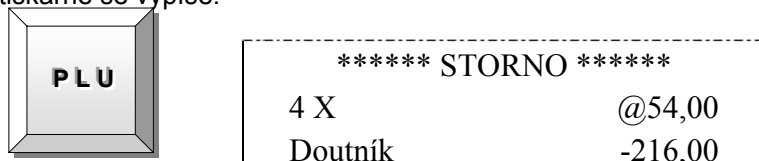


4. Natypuj číslo vadného druhu zboží, například 26 – Doutník za 54 Kč



5. Zmáčkní klávesu druhu zboží (PLU)

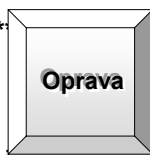
6. Na tiskárně se vypíše:



4.10. Refundace

Refundace má stejný význam jako „STORNO“, pouze zde neplatí žádná omezení. Lze prodat 5 ks přes druhy zboží a vrátit „REFUNDOVAT“ 3 ks. Lze také prodávat do mínusu. Na tisku se vytiskne text

***** REFUNDACE *



5. Různé druhy prodeje na pokladně.

Na pokladně lze libovolně kombinovat různé druhy prodeje, v závislosti na konkrétních podmínkách uživatele. V některých případech platí jistá omezení (například stornovat je možné pouze takovou položku nebo prodej, který byl prodán) nebo postup v závislosti na naprogramování dané pokladny (například názvy oddělení atd.)

Všechny operace na pokladně s výjimkou zmáčknutí klávesy kontrolní pásce.

jsou zaznamenána na šekové i

6. Platba n

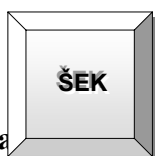
6.1. Pla



1. Proved' celý nákup
2. Zmáčkní klávesu (ukončení nákupu platbou v hotovosti)

3. Na tiskárně se vypíše (hodnota hotovosti):

Hotovost	162,00
Děkujeme za nákup	

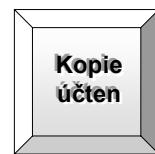


6.2. Pla vosti (Šekem)

1. Proved' celý nákup
2. Zmáčkní klávesu (ukončení nákupu platbou na šek)

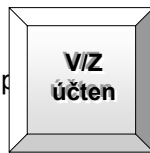
3. Na tiskárně se vypíše (hodnota hotovosti):

Šek	162,00
Děkujeme za nákup	



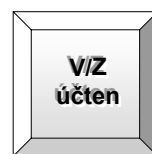
7. Kopie poslední účtenky

Pokud je z nějakého důvodu nutno opsat poslední účtenku (chyba p... apod.) zmáčkní klávesu
Na tiskárně se opíše poslední účet.



8. Vypnutí a zapnutí tisku účtenky (šekové pásky)

1. Není-li potřebné tisknout každou účtenku, zmáčkní klávesu



vypnutí šekové pásky)

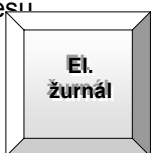
2. Je-li potřeba vytisknout jednu účtenku při vypnuté šekové pásce, zmáčkní klávesu .
Vypíše se pouze jedna poslední účtenka.

3. Je-li nutné tisknout každou účtenku, zmáčkní klávesu (zapnutí šekové pásky).




9. Otevření pokladní zásuvky bez prodeje.

Zmáčkní klávesu



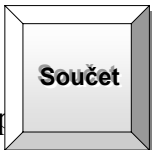
10. Vypis kontrolní páska

1. Zmáčkní


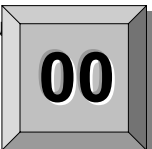



2. Natypuj kód


3. Tiskárna vypíše celou kontrolní pásku. **Tento tisk je velmi dlouhý!**

11. Typ  pokladně s výpočtem vrácením peněz.

1. Prodej na pokladně se provede standardním způsobem.

2. Značí se   

3. Natypuji placenou částku (musí být stejná nebo vyšší, než je hodnota nákupu) např. 100,00 Kč.





4. Zmáčkní klávesu

5. Pokladny vypíše

SOUČET	54,50
Hotovost	100,00
Vrátit	-45,50
Děkujeme za nákup	

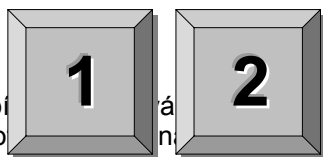
12. Náhledy   adně.

Náhledy se   X (náhled bez výmazu), uzávěrky se provádějí v poloze kláče Z (s vymaz

12.1. Denní zpráva se skupinami.

1. Natypuj

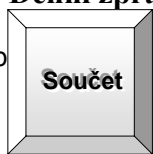
2. Zmáčkni



3. Vypíše a vybere se skupin zboží, včetně informací o počtu storen a oprav, plateb v hotovosti a dalších údajů o prodeji.

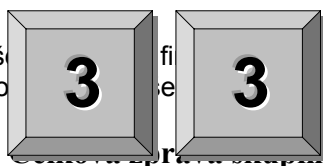
12.2. Denní zpráva bez skupin.

1. Natyp



2. Zmáčkni

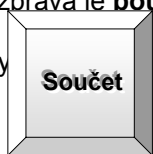
2. Vypíše a vybere se bez skupin zboží, včetně informací o počtu storen a oprav, plateb v hotovosti a dalších údajů o prodeji.




12.3.

Tato zpráva je pouze v „X“.

1. Natyp

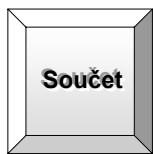


2. Zmáčkni

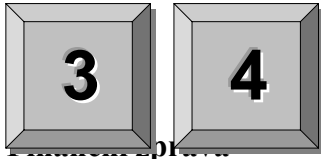
3. Na t  píše celková zpráva o prodeji ve skupinách (odděleních)

12.4. Celková zpráva o prodeji druhů zboží (PLU)

1. Zmáčkni

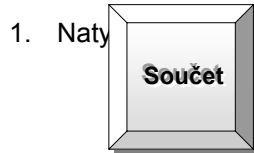


2. Na tiskárně se vypíše zpráva o prodeji všech druhů zboží (PLU).



12.5.

Tato zpráva je pouze v „X“.



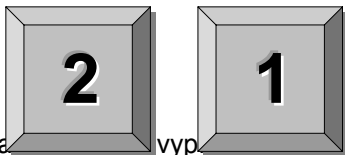
2. Zmáčkní



3. Na tiskárně se vypíše finanční zpráva.

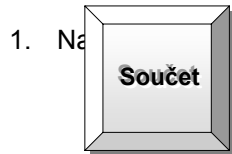
12.6. Zpráva o obsluhách

1. Zmáčkní



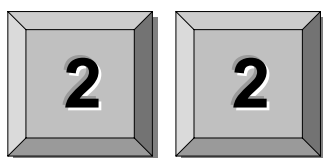
2. Na tiskárně se vypíše zpráva o pokladních obsluhách.

12.7. Měsíční zpráva kompletní



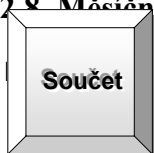
2. Zmáčkní

- Na tiskárně se vypíše měsíční zpráva skupin - kompletní.



12.8 Měsíční finanční zpráva.

-



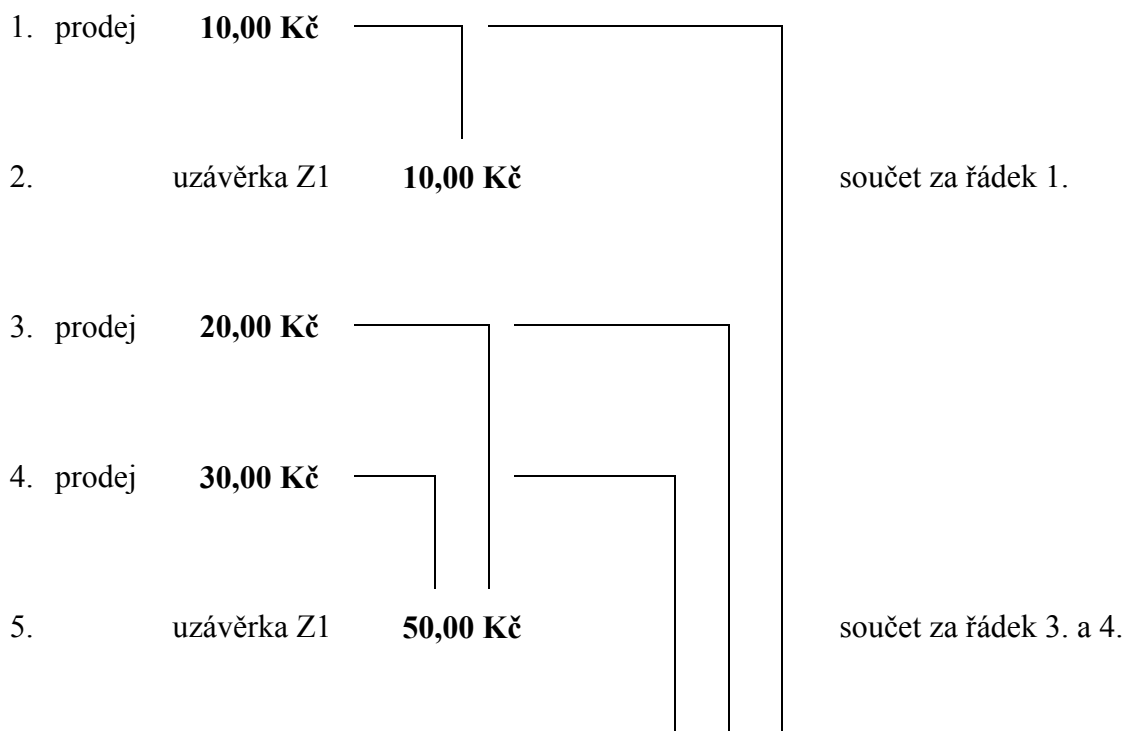
- Zmáčkní

- Na tiskárně se vapiše měsíční finanční zpráva.

13. Důležité upozornění k uzávkám.

Veškeré tržby se zapisují současně do dvou uzávkových intervalů. Je to interval **Z1 {11, 12, ...} (Z-CELKOVÁ ZPRÁVA)** a **Z2 {21, 22, ...} (MĚSÍČNÍ ZPRÁVA)**. Je velmi důležité dodržet bezprostředně po uzávěrce Z1 udělat uzávěrku Z2.

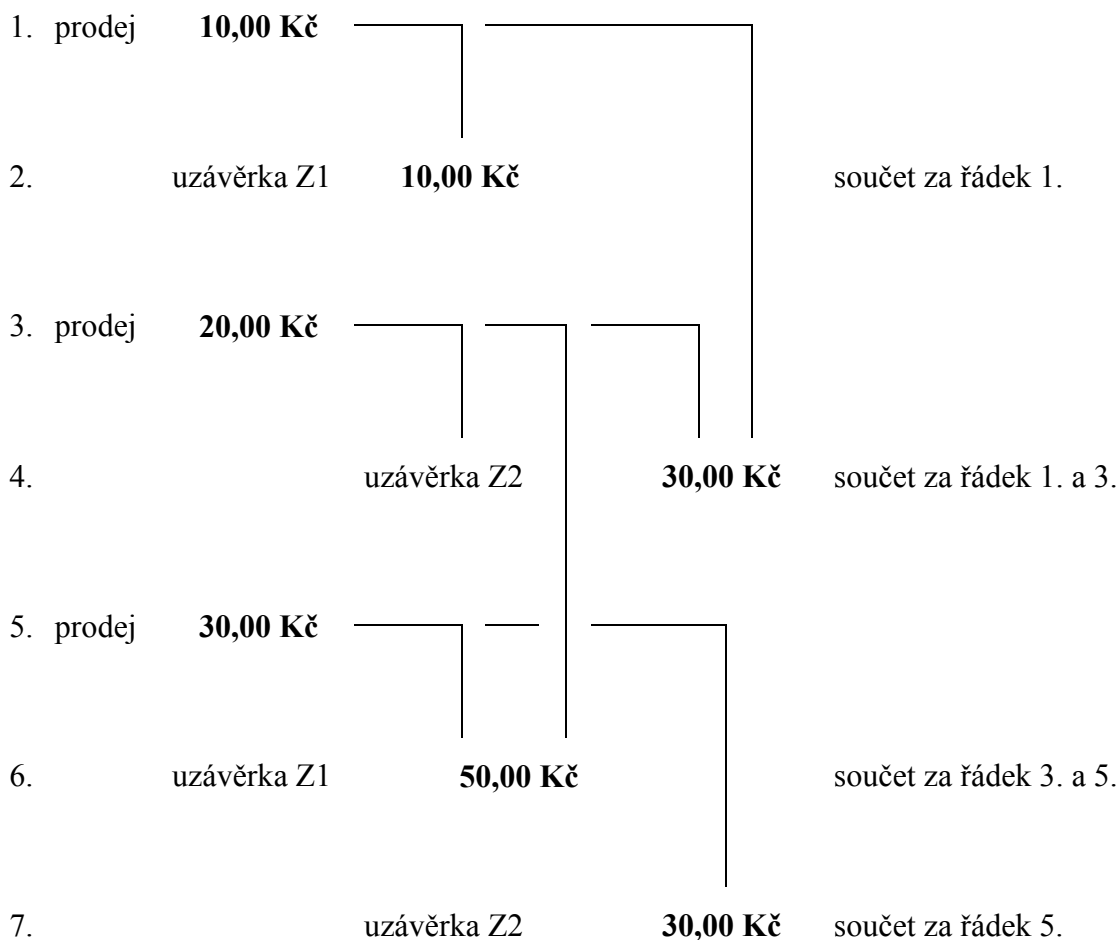
13.1. Správný postup při uzávkách.



6. uzávěrka Z2 **60,00 Kč** součet za řádek 1., 3. a 4.

Hodnota na řádku 6. je součet za uzávěrky na řádcích 2. a 5.

13.2. Chybný postup při uzávěrkách.

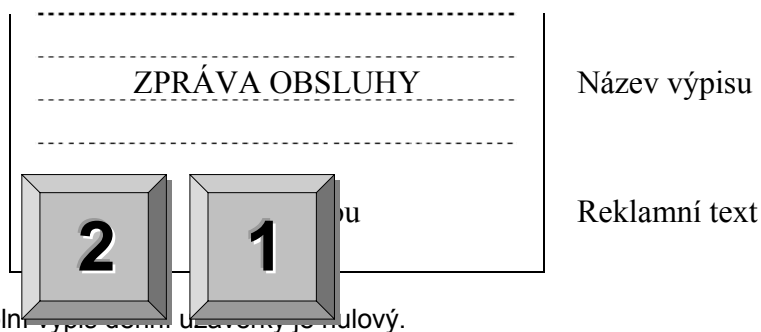


Celkový součet za řádky 4. a 7. je 60.00 Kč a rovná se součtu za řádky 2. a 6. Vyhodnocení uzávěrek je však velmi nepřehledné. **Uzávěrky pracují od výmazu po výmaz, nezávisle na intervalu.** Pozor: uzávěrka „Z11“ vymazává současně uzávěrku „Z12“ atd. Totéž platí o uzávěrkách „Z21“ a „Z22“ atd.

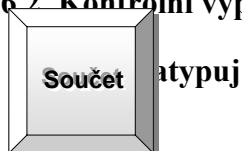
14. Tréninkový mod na pokladně.

Pokud se přepne funkční klíč do polohy **T**, lze na pokladně provádět výcvik pokladní obsluhy. Žádné natypované tržby se nezapočítávají do tržeb na pokladně. Jde pouze o **TRENINK**.

15. Další informace o pokladně.



16.2. Kontrolní výpis Z2.



16.2.2. Zmáčkní

16.2.3. Na tiskárně se vapiše měsíční finanční zpráva.

SEP SYSTEM S.R.O. STRMÁ 640/12 OSTRAVA MAR. HORY DIČ: CZ46577165	Hlavička - 1. řádek Hlavička - 2. řádek Hlavička - 3. řádek Hlavička - 4. řádek
00#0000 27/01/2006 11:42 Obsl. A	Pořadové číslo, datum Čas, obsluha
----- Z ----- MĚSÍČNÍ ZPRÁVA	Typ výpisu – „X“ nebo „Z“ Název výp. – MĚSÍČNÍ UZÁVĚRKA
Z0009# ZPRÁVA SKUPIN	Pořadové číslo výpisu – číslo 6 Název výpisu
PRODEJ-TOTAL 0,00 PRODEJ-TOTAL1 0,00 PRODEJ-TOTAL2 0,00	Kontrolní součet Kontrolní součet 1 Kontrolní součet 2
ZPRÁVA ODDĚLENÍ	Název výpisu
FINANČNÍ ZPRÁVA	Název výpisu

16.4.3. Na tiskárně se vypíše měsíční finanční zpráva.

SEP SYSTEM S.R.O.		Hlavička - 1. řádek
STRMÁ 640/12		Hlavička - 2. řádek
OSTRAVA MAR. HORY		Hlavička - 3. řádek
DIČ: CZ46577165		Hlavička - 4. řádek
00#0000	27/01/2006	Pořadové číslo, datum
11:43	Obsl. A	Čas, obsluha
----- Z -----		Typ výpisu – „X“ nebo „Z“
Z-CELKOVÁ ZPRÁVA		Název výpisu – DENNÍ UZÁVĚRKA
Z0016#		Pořadové číslo výpisu – číslo 16
ZPRÁVA SKUPIN		Název výpisu
Potraviny 5%		Název skupiny
1,000X	11,00	Počet prodejů ve skupině a hodnota prodeje
Potraviny 19%		Název skupiny
1,000X	12,00	Počet prodejů ve skupině a hodnota prodeje
Tabák 19%		Název skupiny
1,000X	13,00	Počet prodejů ve skupině a hodnota prodeje
Alkohol 19%		Název skupiny
1,000X	14,00	Počet prodejů ve skupině a hodnota prodeje
D. sortinent 5%		Název skupiny
1,000X	15,00	Počet prodejů ve skupině a hodnota prodeje
D. sortinent 19%		Název skupiny
1,000X	16,00	Počet prodejů ve skupině a hodnota prodeje
Vrat. obaly +		Název skupiny
1,000X	16,00	Počet prodejů ve skupině a hodnota prodeje
Vrat. obaly -		Název skupiny
1,000X	-1,00	Počet prodejů ve skupině a hodnota prodeje
PI TAL	97,00	Kontrolní součet
PI TAL1	-1,00	Kontrolní součet 1
PI TAL2	97,00	Kontrolní součet 2
B H1	26,00	Cena s DPH 1
NETTO DPH1	24,76	Cena bez DPH1
DPH1	1N	Počet nákupů
	1,24	Hodnota DPH1

BRUTTO DPH2	55,00	Cena s DPH 2
NETTO DPH2	46,22	Cena bez DPH2
DPH2	1N	Počet nákupů
	8,78	Hodnota DPH2
SOUČET	97,00	Součet hodnot s DPH

ZPRÁVA ODDĚLENÍ		Název výpisu
Oddělení: 01	97,00	Hodnota v oddělení 1

FINANČNÍ ZPRÁVA		Název výpisu
BRUTTO	97,00	Hodnota celkem
Mezisoučet	1N	Počet nákupů
	97,00	Hodnota nákupů

Hotovost	1N	Počet nákupů za obsluhu
	97,00	Hodnota nákupů za obsluhu

Hotovost	1N	Počet nákupů celkem
	97,00	Hodnota nákupů celkem

ZPRÁVA OBSLUHY		Název výpisu
Obsl. A	97,00	Hodnota celkem
Mezisoučet	1N	Počet nákupů
	97,00	Hodnota nákupů

Hotovost	1N	Počet nákupů za obsluhu
	97,00	Hodnota nákupů za obsluhu

Hotovost	1N	Počet nákupů celkem
	97,00	Hodnota nákupů celkem

Nashledanou		Reklamní text

Pořadové číslo „Z0016“ je o jedno vyšší než v bodě 16.1.3. (předchozí uzávěrka).

16.5. Příklad typování na pokladně.

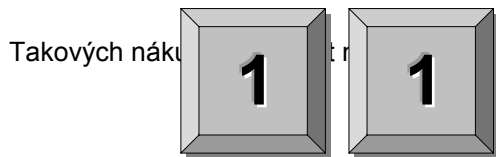
Příklad bonu na pokladně.

SEP SYSTEM S.R.O.		Hlavička - 1. řádek	
STRMÁ 640/12		Hlavička - 2. řádek	
OSTRAVA MAR. HORY		Hlavička - 3. řádek	
DIČ: CZ46577165		Hlavička - 4. řádek	
00#0000	27/01/2006	Pořadové číslo, datum	
11:43	Obsl. A	Čas, obsluha	

1	Potraviny 5%	20,00	Text prodeje a hodnota
Hotovost		20,00	Hodnota nákupu


SEP system s.r.o., Strmá 640/12, 709 00 Ostrava – Mariánské Hory
tel./fax: 596 627 767, e-mail: sep@sepsystem.cz, www.sepsystem.cz

Nashledanou	Reklamní text
-------------	---------------



16.6. Výpis Z1

16.6.1. Netypový

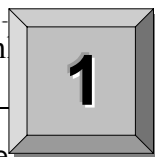
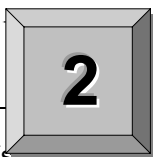


16.6.2. Zmáčkní

16.6.3. Na tiskárně se vypíše měsíční finanční zpráva.

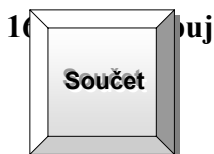
SEP SYSTEM S.R.O. STRMÁ 640/12 OSTRAVA MAR. HORY DIČ: CZ46577165	Hlavička - 1. řádek Hlavička - 2. řádek Hlavička - 3. řádek Hlavička - 4. řádek
00#0000 27/01/2006	Pořadové číslo, datum
11:44 Obsl. A	Čas, obsluha
----- Z -----	Typ výpisu – „X“ nebo „Z“
Z-CELKOVÁ ZPRÁVA	Název výpisu – DENNÍ UZÁVĚRKA
Z0017#	Pořadové číslo výpisu – číslo 17
ZPRÁVA SKUPIN	Název výpisu
Potraviny 5%	Název skupiny
1,000X 20,00	Počet prodejů ve skupině a hodnota prodeje
Potraviny 19%	Název skupiny
PRODEJ-TOTAL 20,00	Kontrolní součet
PRODEJ-TOTAL1 0,00	Kontrolní součet 1
PRODEJ-TOTAL2 20,00	Kontrolní součet 2
BRUTTO DPH1 20,00	Cena s DPH 1
NETTO DPH1 19,05	Cena bez DPH1
DPH1 1N	Počet nákupů

	0,95	Hodnota DPH1
SOUČET	20,00	Součet hodnot s DPH
ZPRÁVA ODDĚLENÍ		Název výpisu
Oddělení: 01	20,00	Hodnota v oddělení 1
FINANČNÍ ZPRÁVA		Název výpisu
BRUTTO	20,00	Hodnota celkem
Mezisosoučet	1N	Počet nákupů
	20,00	Hodnota nákupů
Hotovost	1N	Počet nákupů za obsluhu
	20,00	Hodnota nákupů za obsluhu
Hotovost	1N	Počet nákupů celkem
	20,00	Hodnota nákupů celkem
ZPRÁVA OBSLUHY		Název výpisu
Obsl. A	97,00	Hodnota celkem
Mezisosoučet	1N	Počet nákupů
	20,00	Hodnota nákupů
Hotovost	1N	Počet nákupů za obsluhu
	20,00	Hodnota nákupů za obsluhu
Hotovost	1N	Počet nákupů celkem
	20,00	Hodnota nákupů celkem
		Reklamní text



Pořadové číslo „20011“ je o jedno vyšší než v bodě 16.4.3. (předchozí uzávěrka).

16.7. Výpis Z2



16.7.2. Zmáčkní

16.7.3. Na tiskárně se vypíše měsíční finanční zpráva.

SEP SYSTEM S.R.O.

Hlavička - 1. řádek

STRMÁ 640/12		Hlavička - 2. řádek
OSTRAVA MAR. HORY		Hlavička - 3. řádek
DIČ: CZ46577165		Hlavička - 4. řádek
00#0000	27/01/2006	Pořadové číslo, datum
11:44	Obsl. A	Čas, obsluha
----- Z -----		Typ výpisu – „X“ nebo „Z“
MĚSÍČNÍ ZPRÁVA		Název výpisu – MĚSÍČNÍ UZÁVĚRKA
Z0010#		Pořadové číslo výpisu – číslo 10
ZPRÁVA SKUPIN		Název výpisu
Potraviny 5%		Název skupiny
2,000X	31,00	Počet prodejů ve skupině a hodnota prodeje
Potraviny 19%		Název skupiny
1,000X	12,00	Počet prodejů ve skupině a hodnota prodeje
Tabák 19%		Název skupiny
1,000X	13,00	Počet prodejů ve skupině a hodnota prodeje
Alkohol 19%		Název skupiny
1,000X	14,00	Počet prodejů ve skupině a hodnota prodeje
D. sortinent 5%		Název skupiny
1,000X	15,00	Počet prodejů ve skupině a hodnota prodeje
D. sortinent 19%		Název skupiny
1,000X	16,00	Počet prodejů ve skupině a hodnota prodeje
Vrat. obaly +		Název skupiny
1,000X	16,00	Počet prodejů ve skupině a hodnota prodeje
Vrat. obaly -		Název skupiny
1,000X	-1,00	Počet prodejů ve skupině a hodnota prodeje
PRODEJ-TOTAL	117,00	Kontrolní součet
PRODEJ-TOTAL1	-1,00	Kontrolní součet 1
PRODEJ-TOTAL2	117,00	Kontrolní součet 2
BRUTTO DPH1	46,00	Cena s DPH 1
NETTO DPH1	43,81	Cena bez DPH1
DPH1	2N	Počet nákupů s DPH 1
	2,19	Hodnota DPH1
BRUTTO DPH2	55,00	Cena s DPH 2
NETTO DPH2	46,22	Cena bez DPH2
DPH2	1N	Počet nákupů s DPH 2
	8,78	Hodnota DPH2
SOUČET	117,00	Součet hodnot s DPH
ZPRÁVA ODDĚLENÍ		Název výpisu
Oddělení: 01	117,00	Hodnota v oddělení 1
FINANČNÍ ZPRÁVA		Název výpisu
BRUTTO	117,00	Hodnota celkem
Mezisoučet	2N	Počet nákupů
	117,00	Hodnota nákupů

----- Hotovost	2N	Počet nákupů
	117,00	Hodnota nákupů
----- Hotovost	2N	Počet nákupů
	117,00	Hodnota nákupů
----- ZPRÁVA OBSLUHY		Název výpisu
----- Obsl. A	97,00	Hodnota celkem
----- Mezisosoučet	2N	Počet nákupů
	117,00	Hodnota nákupů
----- Hotovost	2N	Počet nákupů za obsluhu
	117,00	Hodnota nákupů za obsluhu
----- Hotovost	2N	Počet nákupů celkem
	117,00	Hodnota nákupů celkem
----- Nashledanou		Reklamní text

Poznámky: